






Nido e Scuola d'infanzia
Gesù Divin Maestro
C'è spazio

per l'immaginazione,
la **creatività**,
per assaporare le cose;
per la **scoperta** dell'altro,
con **curiosità** e **rispetto**...



Per l'anno scolastico 2021-22
Contattateci: 06 3010571 / 351 9600634 
o veniteci a trovare in Via Vittorio Montiglio n. 18





La Missión

La Scuola *accoglie bambini nella fascia d'età 1 - 5 anni*, li accompagna e sostiene nella crescita, nella scoperta di sé delle proprie risorse e potenzialità, nell'acquisizione di autonomie, negli apprendimenti, nella scoperta del mondo, nel confronto e nella relazione nel gruppo dei pari.

È scuola cattolica, inserita e partecipa nel contesto parrocchiale di Gesù Divin Maestro, unisce all'esperienza didattica un'esperienza di fede e di preghiera a misura di bambino.

È scuola Paritaria con riconoscimento Decreto Ministeriale n° 488/1494 del 28/02/01.

Unisce ad una tradizione ed esperienza di oltre trenta anni di scuola, novità e originalità.

Presenza felice e riconosciuta nel territorio con le operaie parrocchiali dell'Istituto Magdalena Aulina oggi passa il testimone ad una nuova gestione con la Cooperativa L'Accoglienza che intende fare memoria della storia e preservarne e attualizzarne i valori fondanti.

La scuola Gesù Divin Maestro offre un ambiente sereno e familiare, in cui il gioco, divertente e creativo, è strumento privilegiato di apprendimento; il tempo è lento, c'è spazio per l'immaginazione, la creatività, per assaporare le cose; la relazione invita alla scoperta dell'altro, con curiosità e rispetto; la famiglia è parte essenziale del percorso educativo, partecipa del progetto, del quotidiano, di momenti di incontro, confronto, festa.

È scuola cattolica, inserita e partecipa nel contesto parrocchiale e unisce all'esperienza didattica un'esperienza di fede e di preghiera a misura di bambino.

Educatrici, maestre, assistenti all'infanzia, coordinatrice didattica, cuoca, l'insegnante per l'attività motoria, avvicinamento alla lingua inglese...

L'equipe educativa è composta, vede la presenza delle educatrici e delle maestre, delle assistenti all'infanzia a sostegno della classe, della coordinatrice didattica e di tutto il personale che a diverso titolo opera e collabora nella scuola, tra questi la cuoca, l'insegnante per l'attività motoria e l'avvicinamento alla lingua inglese, ed altri professionisti dei laboratori.

Le educatrici dell'asilo nido e le maestre della scuola dell'infanzia hanno formazione professionale specifica, esperienza maturata negli anni, uno stile educativo semplice e familiare. Nel corso dell'anno seguono corsi di formazione e di aggiornamento.


La programmazione educativa è curata dall'intera equipe con anche la presenza del parroco, condividendo obiettivi generali e specifici di apprendimento.

Equipe educativa





Gli ambienti



4



La scuola si compone di 800 metri quadri coperti e di 650 mq di terrazze e giardini con casette, scivoli e altalene, due piscine per bambini da utilizzare nel tempo estivo. È dotata di ambienti ampi e luminosi, colorati e accoglienti, provvisti di materiali e strumenti di lavoro, puliti e ordinati, perfettamente a norma in tema di sicurezza. Un cucina interna per la preparazione dei pasti. Un ampio parcheggio.

Il giardino sensoriale, il teatro per scoprire l'espressività del corpo, le letture ad alta voce per tuffarsi in storie meravigliose...

La scuola propone attività che stimolano l'esperienza e l'apprendimento, la creatività e la manualità.

Tra queste costituiscono parte integrante della proposta didattica: l'educazione al movimento e l'avvicinamento alla lingua inglese.

Ma anche tanti laboratori:

il giardino sensoriale per seminare e coltivare piantine odorose e dai mille colori;

il teatro per scoprire l'espressività del corpo, della mimica facciale, della voce e del canto;

le letture ad alta voce per tuffarsi in storie meravigliose, viaggiare con la fantasia, lasciarsi incantare.

Le attività



5



I costi

Asilo nido

Iscrizione (comprensivo di assicurazione, materiale scolastico e didattico) : € 400,00

Retta mensile per bambini di 1 anno

Senza pranzo: € 360,00 (h. 8-11,45)
Con pranzo: € 440,00 (h. 8-12,45)
Completo: € 460,00 (h. 8-16,00)

Retta mensile per bambini di 2 anni

Senza pranzo: € 300,00 (h. 8-11,45)
Con pranzo € 380,00 (h. 8-12,45)
Completo: € 400,00 (h. 8-16)

Scuola materna

Iscrizione: (comprensivo di assicurazione, materiale scolastico e didattico) : € 350,00

Retta mensile

Senza pranzo: € 200,00 (h. 8-11,45)
Con pranzo: € 320,00 (h. 8-12,45)
Completo: € 350,00 (h. 8-16,00)

La retta mensile include: attività motoria, approccio alla lingua inglese, i laboratori del giardino sensoriale, espressione teatrale e musicale, letture.

Non include la tuta e il grembiule ed i libri di testo.

Pre scuola (h. 7,00-8,00) : € 40,00 al mese
Post scuola (h. 16-17) : € 40,00 al mese
Pre e post scuola (h. 7-8 / 16-17) : € 50,00 al mese

Per sorelline e fratellini è previsto uno sconto del 10% sul totale.
Per difficoltà nel sostenere l'importo della retta è possibile rivolgersi alla coordinatrice della scuola per accordi diversi.

6



Il parroco è il legale rappresentante della scuola e la Cooperativa l'Accoglienza è responsabile della progettazione didattica



7

La scuola è all'interno della Parrocchia di Gesù Divin Maestro. Il parroco, che ne sostiene e accompagna la progettualità didattica ed educativa, ne è il legale rappresentante e amministratore nei suoi aspetti giuridici e gestionali.

<http://www.gesudivinmaestro.it/asilo.html>

La Cooperativa l'Accoglienza è responsabile della progettazione didattica, del coordinamento del corpo insegnanti, dell'accoglienza dei bambini, del rapporto con le famiglie.

www.coopaccoglienza.it

La Parrocchia

e La Cooperativa






Info

Dove siamo

Scuola Gesù Divin Maestro – locali in zona dedicata della Parrocchia
Via Vittorio Montiglio n. 18 - 00168 Roma.

Telefono: 06 3010571 / 351 9600634 

E-mail: scuola.gesudivinmaestro@gmail.com

La scuola si trova in zona Montemario/Pineta Sacchetti,
nel territorio del XIV Municipio.

È facilmente raggiungibile con mezzi privati e dispone di un ampio
parcheggio interno con accesso dedicato.

È servita dalla pista ciclabile.

È ben collegata con i mezzi pubblici, essendo prossima alla stazione
Gemelli della linea ferroviaria urbana FM3 e alla fermata degli
autobus delle linee 146, 446, 46, 980, 985

8

Orari segreteria

Presso la sede della scuola dalle h. 8.00 alle 12.00
e dalle 15.00 alle 17.00

Telefonicamente dalle h. 8.00 alle 18.30.



Scuola Gesù Divin Maestro

Via Vittorio Montiglio n. 86
00168 Roma.

zona Montemario/Pineta Sacchetti, XIV
Municipio.

Telefono: 06 3010571 / 351 9600634 

E-mail: scuola.gesudivinmaestro@gmail.com